


Apprends les couleurs avec les dinos!

Ce tuto est destiné aux tous petits, pour leur apprendre les couleurs en jouant, en les associant par paire ; La silhouette est un bon support pour les initier au monde des dinos!




Choisir de la feutrine de différentes couleurs, prendre aussi différentes nuances d'une couleur, foncé, clair.


Pour celles qui n'ont pas envie de coudre ou ne le savent pas : une version colorée à imprimer sur papier est disponible.



Découper le gabarit





Découper dans la feutrine X4



Coudre à la machine par deux ou à la main selon sa préférence





A l'aide du gabarit,
compléter les 2 autres côtés, comme sur le
schéma ci-dessus.

Découper dans une feutrine épaisse et rigide
Coudre un décor d'herbes en feutrine souple
Coudre les côtés en angle

Gabarit du panier à dinos